



© EHEIM

Vorgehensweise manuelles Update EHEIMdigital Gerät

sm 19.06.2023

The logo for EHEIM, featuring the word "EHEIM" in a bold, red, italicized sans-serif font.

© EHEIM

Schnelldurchlauf

Step by Step

1. Verbinden Sie sich mit der Steuerung (WiFi)
2. Öffnen Sie folgende Adresse: <http://192.168.1.1/update>

Ist eine Server Software Version kleiner 1.00.0 installiert?

3. Laden Sie die Datei mit der Endung .eheim auf die Steuerung

Ist bereits eine Server Version größer 1.00.0 installiert?

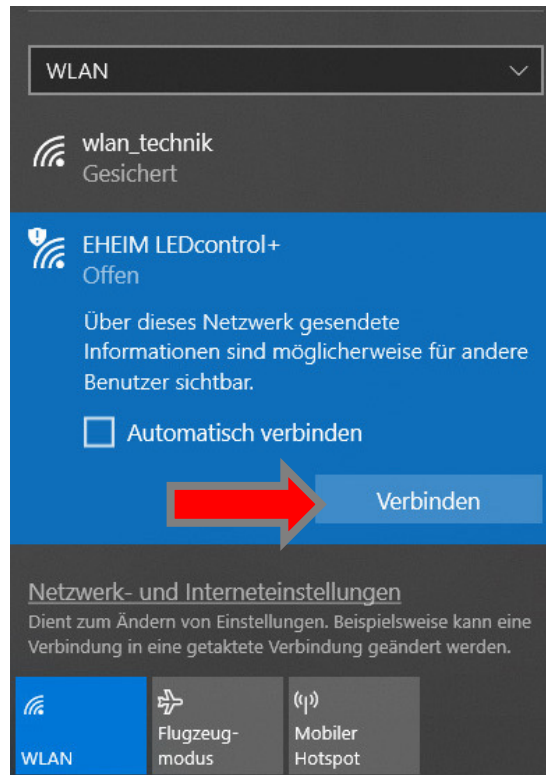
3. Laden Sie die Datei mit der Endung .eheimdigital auf die Steuerung

The logo for EHEIM, featuring the word "EHEIM" in a bold, red, italicized sans-serif font.

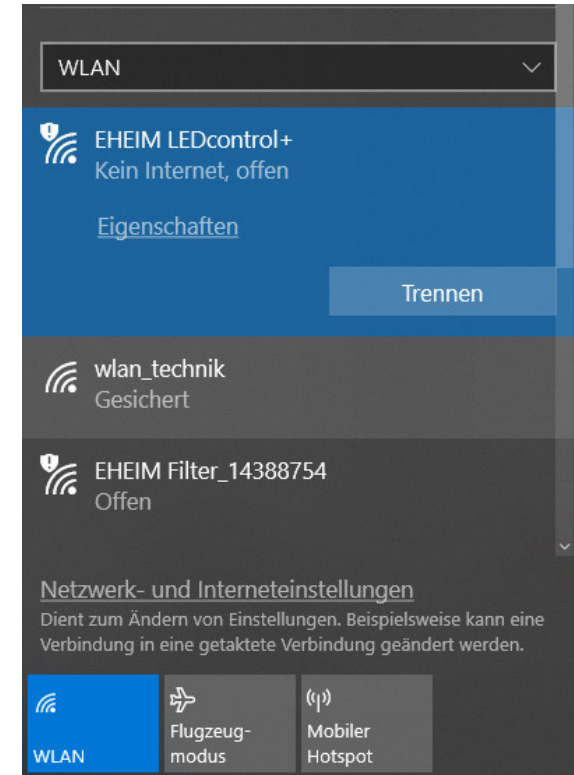
© EHEIM

1. WiFi Verbindung mit Steuerung herstellen

1. WiFi Verbindung mit Steuerung herstellen



Mit Netzwerk verbinden



mit Netzwerk verbunden



The logo for EHEIM, featuring the word "EHEIM" in a bold, red, italicized sans-serif font.

© EHEIM

2. Prüfen der Server Software Version

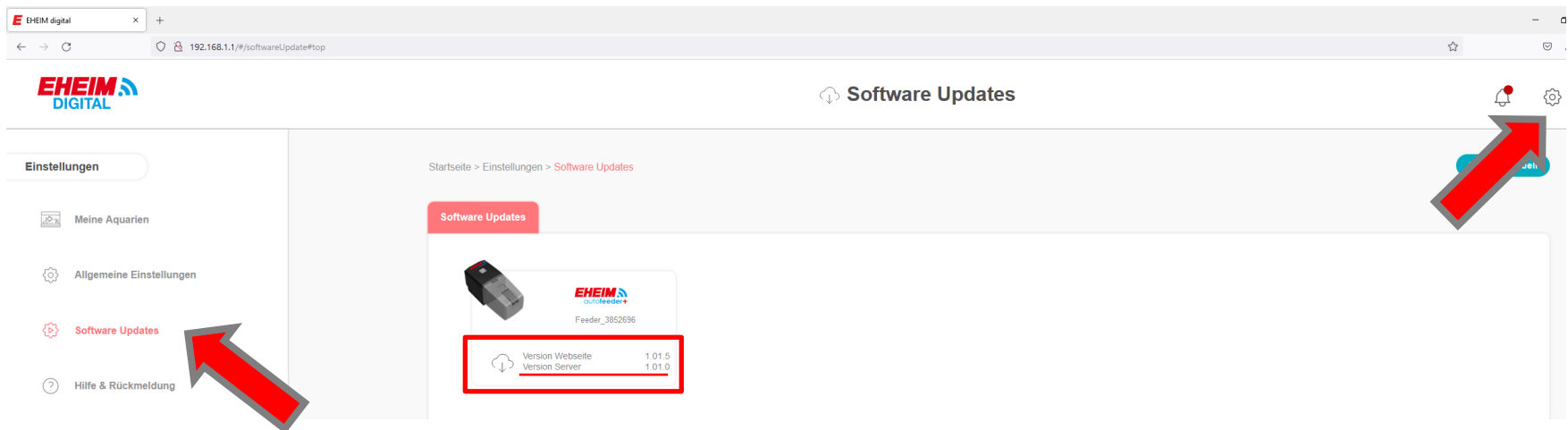
Öffnen der Webseite

Geben Sie die Adresse <http://192.168.1.1/> in Ihren Browser ein (Firefox, Safari, Chrome,...)



Prüfen der Server Version

Klicken Sie auf Einstellungen -> Software Updates, um die Server Version auszulesen.



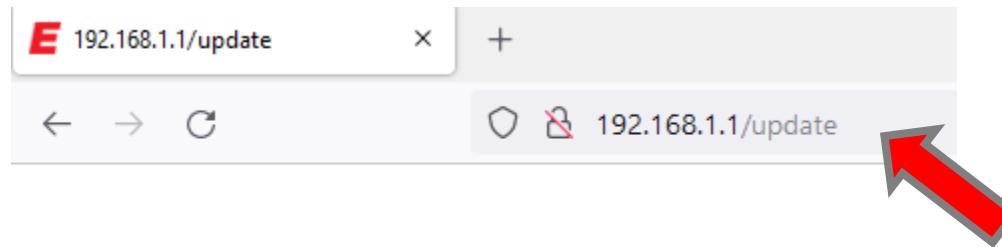
EHEIM

© EHEIM

3. Öffnen der Update Webseite

Öffnen der Webseite

Geben Sie die Adresse <http://192.168.1.1/update> in Ihren Browser ein (Firefox, Safari, Chrome,...)



EHEIM

© EHEIM

4. Hochladen Updates

Hochladen des Teilupdates

- Klicken Sie auf Durchsuchen

Ist eine Server Software Version kleiner 1.00.0 installiert?

- Wählen Sie die Datei mit der Endung .eheim aus

Ist eine Server Version größer 1.00.0 installiert?

- Wählen Sie die Datei mit der Endung .eheimdigital aus
- Klicken Sie auf *Update*

Firmware Update

Durchsuchen...

Update

EHEIM

© EHEIM

Geschafft !

Bitte beachten Sie,
dass im Heimnetzwerk
nur noch über
<http://eheimdigital/> oder
<http://eheimdigital.local/>
auf die Steuerung
zugegriffen werden
kann.

EHEIM
DIGITAL

-  **WILLKOMMEN**
ERSTKONFIGURATION 
-  **WELCOME**
INITIAL SETUP 
-  **BIENVENUE**
CONFIGURATION INITIALE 
-  **BIENVENIDO**
CONFIGURACIÓN INICIAL 
-  **VÍTEJTE**
POČÁTEČNÍ NASTAVENÍ 
-  **BENVENUTO**
CONFIGURAZIONE INIZIALE 
-  **欢迎**
初始设置 
-  **ようこそ**
初期設定 

